

# 人生各自精彩

## 108年基北區高中職 志願選填策略分析

臺北市立中崙高中


孫明峯

108年5月16日

多元

適性

揚才



108年度

2

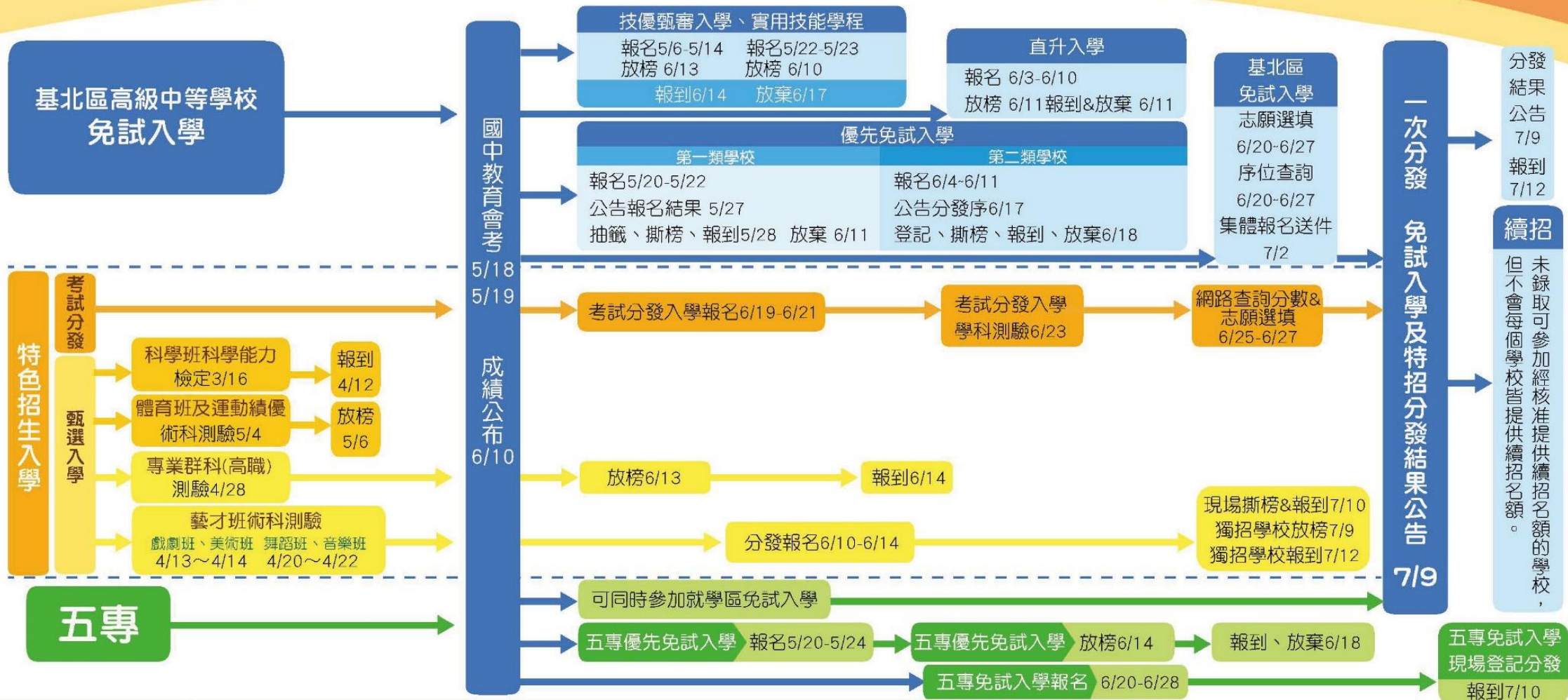


點我！點我！

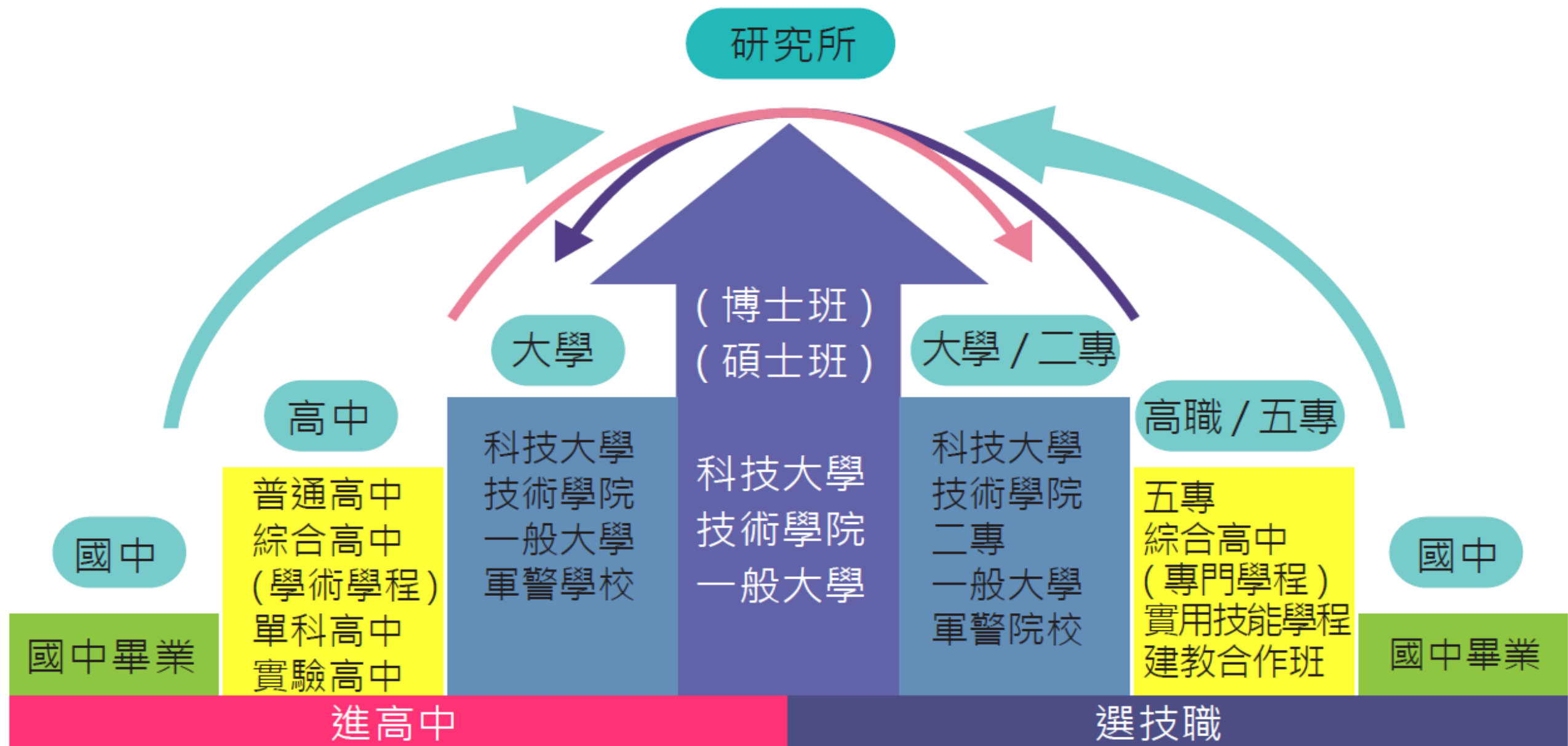
宣導簡報更新版

# 108學年基北區入學管道重要日程

108學年度  
基北區各入學管道重要日程



# 國中畢業生升學進路圖





# 北科大申請平均要65.53級分 創意設計系75級分搶著念

- 台北科技大學四年制高中生申請入學今天放榜，今年共錄取332人，**平均學測級分為65.53級分**；其中，**台中女中一位75滿級分學生**，錄取**創意設計學士班**，另有2位74級分學生，分別錄取**機械系精密機電組、建築系**。



- 北科大四年制高中生申請入學今年共有332名正取生，**以成功高中51人最多**，**其次是國立中興大學附中40人**。平均錄取級分最高的是**建築系和機械工程**

<http://www.ettoday.net/news/20160421/684596.htm>

**系電機與控制組**，兩系平均錄取級分均達69.75級分；此外、**機械工程系精密設計組**平均錄取級分69.25分、**機械工程系精密機電組**平均錄取級分68.75級分。

- 北科大表示，**報名最多人數的是電資學士班**，**257人報名、正取40人**，**平均錄取級分67.29分**，**電資學士班**採大一、二不分系，著重**電機、電子、資工及光電**四大領域基礎課程，大三時再選擇自己有興趣的主修學系，實務製作研發與學術研究雙軌併行，增加學生未來成功的機會。



- [記者林曉雲 / 台北報導] 國立台北科技大學四年制高中生申請入學今天放榜，總共錄取318人，平均錄取學測級分為64.46級分，北科大表示，雖然今年學測難度高，高級分人數大減，但不乏優秀學生報考台北科大，70級分以上錄取生共23名，其中有1名73級分考生錄取機電學士班。
- 北科大四技今放榜，73級分考生錄取機電學士班。(圖由北科大提供)
- 今年第一階段共有7221人報名，人數創歷年新高，通過一篩的報考人數為1178人，最後錄取318名，錄取率26.9%。
- 北科大校長黎文龍表示，建築系和機電、電資領域相關科系一直為北科大穩定的高分系組。而今年起，北科大和國際一流學府美國麻省理工合作，每年將選送6名機電學院和電資學院赴MIT Media Lab實習，開拓學習視野，相信讓許多應屆考生趨之若鶩，今年電資學士班多達812人報考(去年257人報考)、正取66人，平均錄取級分66.96分。
- 70級分以上錄取生分布在機電學士班、電資學士班、建築系、創設學士班、分子科學與工程系、車輛工程系、材料及資源工程系。平均錄取級分最高的是建築系、為69.75級分。其次依序為電資學士班平均錄取級分66.96分、資訊與財金管理系平均錄取級分為65級分、經營管理系63.66級分。
- 此外，「FinTech」(金融科技Financial Technology)成為趨勢，北科大的「資訊與財金管理系」雖為新興科系，但仍受考生青睞，今年平均錄取級分達65級分。黎文龍校長表示，北科大畢業生有許多就業優勢，長久以來吸引學測分數優異的高中生前來報考，高中生和高職生在同一校園學習，藉由多元化的背景，更可激盪出創新思維。



# 高中升大學入學管道



特殊選才  
招生作業

學測  
(X)

繁星推薦  
招生作業

申請入學  
招生作業

分科測驗  
(Y)

分發入學  
招生作業

# 大學繁星推薦入學管道

## 繁星

高中對每大學各學群至多推薦2名，且同一名學生僅限被推薦至一所大學之一個學群。

### 分兩輪分發

依各大學所訂標準、高中推薦優先順序及分發比序項目進行分發，各大學錄取同一高中學生以一名為限。

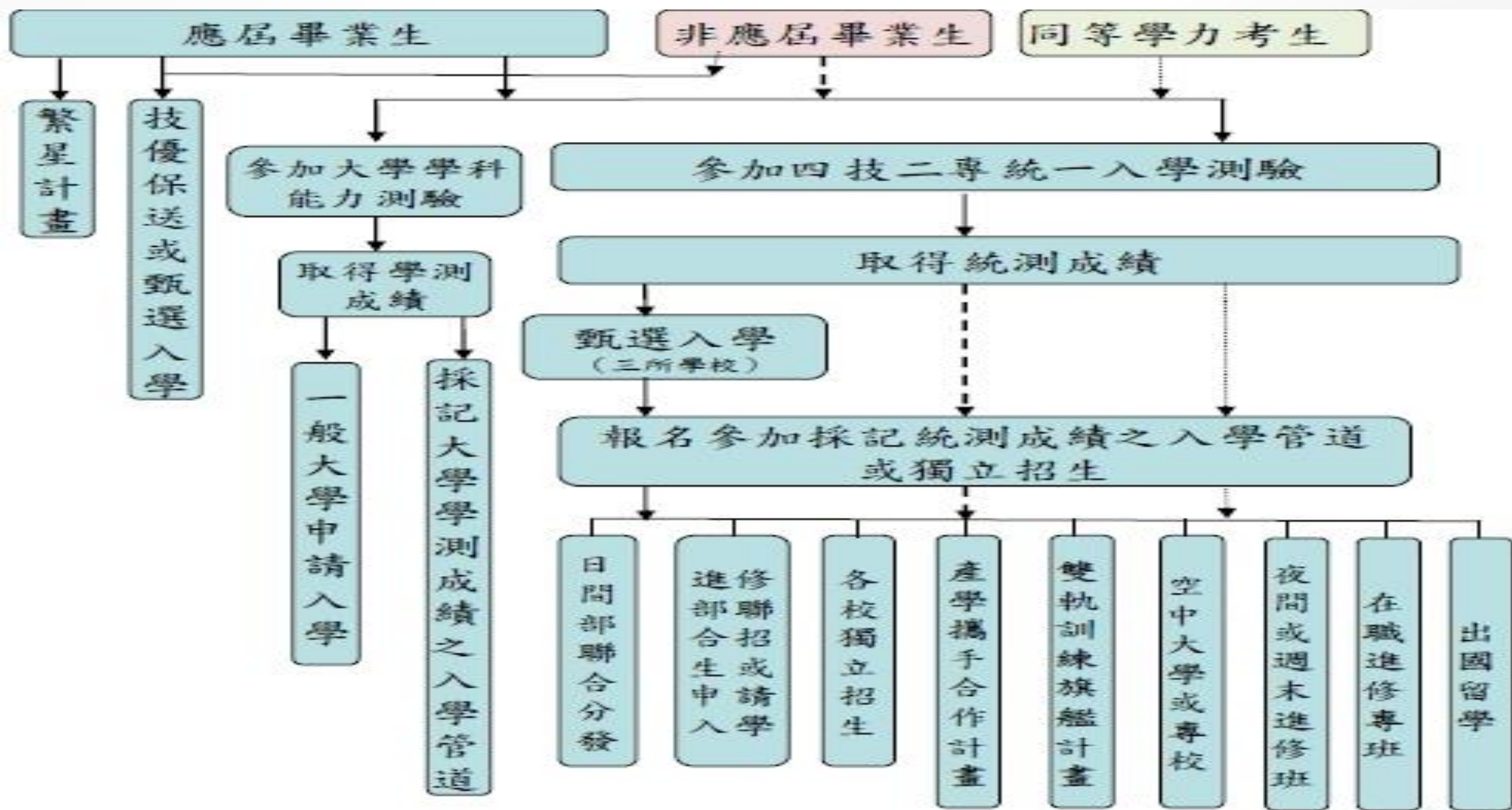
以學生高一、二各學期學業成績總平均之全校排名百分比作為第一個比序項目，百分比小者優先錄取。

經第一項目比序結果相同者，以各大學自訂之條件比序，擇優錄取。

第二輪分發：第一輪後校系仍有缺額者再進行分發，各大學對同一高中在錄取人數不受一名之限制。



# 高職升學管道



# 國中教育會考



# 105年、106、107年精熟等級標示

## 錯題數比較表

	國文			英語			數學			社會			自然		
	105	106	107	105	106	107	105	106	107	105	106	107	105	106	107
A++	2	2	4	3.90%	1.95%	2.90%	5.00%	3.27%	5.73%	3	3	2	3	2	2
A+	4	4	6	5.85%	3.90%	5.85%	10.20%	6.54%	11.54%	5	5	4	5	3	4
A	6	7	8	11.71%	9.76%	11.71%	19.50%	16.35%	19.81%	9	8	8	8	7	8



# 105年、106, 107年精熟、待加強等級人數比較

	國文						英語						數學					
	105年度		106年度		107年度		105年度		106年度		107年度		105年度		106年度		107年度	
	A++	6.06%	16507	5.27%	12691	6.68%	15231	6.60%	17887	7.36%	17638	5.33%	12101	4.25%	11578	6.95%	16739	5.92%
A+	6.52%	17760	5.84%	14063	5.90%	13452	3.23%	8754	4.40%	10545	6.23%	14145	4.75%	12941	3.80%	9152	6.15%	14024
A	6.70%	18250	9.71%	23382	6.79%	15482	9.32%	25259	10.96%	26266	9.28%	21069	7.77%	21168	10.18%	24518	10.24%	23350
A總計	<b>19.28%</b>	<b>52516</b>	<b>20.82%</b>	<b>50136</b>	<b>19.37%</b>	<b>44165</b>	<b>19.15%</b>	<b>51901</b>	<b>22.72%</b>	<b>54449</b>	<b>20.84%</b>	<b>47315</b>	<b>16.77%</b>	<b>45687</b>	<b>20.93%</b>	<b>50409</b>	<b>22.31%</b>	<b>50873</b>
C	16.67%	45407	16.53%	39805	15.91%	3628	31.54%	85480	30.62%	73381	30.77%	69860	31.98%	87124	30.13%	72566	28.72%	65489
有效人數	272387		240807		228005		271021		239651		227040		272433		240844		228026	

	社會						自然					
	105年度		106年度		107年度		105年度		106年度		107年度	
	A++	5.56%	15151	6.56%	15805	5.09%	11610	4.74%	12885	5.99%	14398	4.6%
A+	4.33%	11799	4.75%	11444	4.56%	10401	3.54%	9623	2.34%	5624	3.88%	8832
A	9.00%	24524	7.10%	17106	8.61%	19638	5.60%	15223	8.27%	19878	7.47%	17003
A總計	<b>18.89%</b>	<b>51474</b>	<b>18.41%</b>	<b>44354</b>	<b>18.26%</b>	<b>41649</b>	<b>13.88%</b>	<b>37731</b>	<b>16.60%</b>	<b>39900</b>	<b>15.95%</b>	<b>36305</b>
C	13.21%	35996	14.72%	35464	14.35%	32730	22.24%	60456	22.13%	53192	20.25%	46093
有效人數	272494		240924		228087		271836		240362		227618	





105年國中教育會考各能力等級類別暨寫作測驗級分人數百分比統計表

13 類別	人數	百分比	六級分			五級分			四級分			三級分以下		
			在此類別人數	占此類別百分比	占全部考生百分比	在此類別人數	占此類別百分比	占全部考生百分比	在此類別人數	占此類別百分比	占全部考生百分比	在此類別人數	占此類別百分比	占全部考生百分比
5A0B0C	18559	6.86%	2214	11.93%	0.82%	9875	53.21%	3.65%	6370	34.32%	2.36%	100	0.54%	0.04%
4A1B0C	11482	4.25%	661	5.76%	0.24%	5187	45.18%	1.92%	5501	47.91%	2.03%	133	1.16%	0.05%
4A0B1C	13	0.00%	1	7.69%	0.00%	1	7.69%	0.00%	8	61.54%	0.00%	3	23.08%	0.00%
3A2B0C	12507	4.63%	598	4.78%	0.22%	4936	39.47%	1.83%	6742	53.91%	2.49%	231	1.85%	0.09%
3A1B1C	47	0.02%	1	2.13%	0.00%	12	25.53%	0.00%	31	65.96%	0.01%	3	6.38%	0.00%
3A0B2C	0	0.00%	0	0.00%	0.00%	0	0.00%	0.00%	0	0.00%	0.00%	0	0.00%	0.00%
2A3B0C	16497	6.10%	510	3.09%	0.19%	5881	35.65%	2.17%	9715	58.89%	3.59%	391	2.37%	0.14%
2A2B1C	316	0.12%	6	1.90%	0.00%	73	23.10%	0.03%	209	66.14%	0.08%	28	8.86%	0.01%
2A1B2C	15	0.01%	0	0.00%	0.00%	2	13.33%	0.00%	11	73.33%	0.00%	2	13.33%	0.00%
2A0B3C	0	0.00%	0	0.00%	0.00%	0	0.00%	0.00%	0	0.00%	0.00%	0	0.00%	0.00%
1A4B0C	26753	9.89%	451	1.69%	0.17%	7582	28.34%	2.80%	17798	66.53%	6.58%	922	3.45%	0.34%
1A3B1C	1994	0.74%	24	1.20%	0.01%	392	19.66%	0.14%	1386	69.51%	0.51%	192	9.63%	0.07%
1A2B2C	290	0.11%	0	0.00%	0.00%	57	19.66%	0.02%	184	63.45%	0.07%	49	16.90%	0.02%
1A1B3C	38	0.01%	0	0.00%	0.00%	4	10.53%	0.00%	20	52.63%	0.01%	14	36.84%	0.01%
1A0B4C	23	0.01%	0	0.00%	0.00%	0	0.00%	0.00%	6	26.09%	0.00%	17	73.91%	0.01%
0A5B0C	68137	25.20%	387	0.57%	0.14%	11953	17.54%	4.42%	51397	75.43%	19.01%	4400	6.46%	1.63%
0A4B1C	32416	11.99%	64	0.20%	0.02%	3300	10.18%	1.22%	24683	76.14%	9.13%	4369	13.48%	1.62%
0A3B2C	25496	9.43%	32	0.13%	0.01%	1753	6.88%	0.65%	18514	72.62%	6.85%	5197	20.38%	1.92%
0A2B3C	19951	7.38%	7	0.04%	0.00%	868	4.35%	0.32%	13375	67.04%	4.95%	5701	28.58%	2.11%
0A1B4C	17415	6.44%	2	0.01%	0.00%	410	2.35%	0.15%	9766	56.08%	3.61%	7237	41.56%	2.68%
0A0B5C	18458	6.83%	3	0.02%	0.00%	203	1.10%	0.08%	7199	39.00%	2.66%	11053	59.88%	4.09%



106 年國中教育會考各能力等級類別暨寫作測驗級分人數百分比統計表

14 類別	人數	百分比	六級分			五級分			四級分			三級分以下		
			在此類別人數	占此類別百分比	占全部考生百分比	在此類別人數	占此類別百分比	占全部考生百分比	在此類別人數	占此類別百分比	占全部考生百分比	在此類別人數	占此類別百分比	占全部考生百分比
5A0B0C	21059	8.80%	1401	6.65%	0.59%	10585	50.26%	4.43%	8911	42.31%	3.73%	162	0.77%	0.07%
4A1B0C	10750	4.49%	338	3.15%	0.14%	4158	38.75%	1.74%	6041	56.30%	2.53%	193	1.80%	0.08%
4A0B1C	15	0.01%	0	0.00%	0.00%	4	26.67%	0.00%	8	53.33%	0.00%	3	20.00%	0.00%
3A2B0C	11381	4.76%	221	1.94%	0.09%	3726	32.74%	1.56%	7172	63.02%	3.00%	262	2.30%	0.11%
3A1B1C	59	0.02%	0	0.00%	0.00%	8	13.56%	0.00%	44	74.58%	0.02%	7	11.86%	0.00%
3A0B2C	0	0.00%	0	0.00%	0.00%	0	0.00%	0.00%	0	0.00%	0.00%	0	0.00%	0.00%
2A3B0C	14949	6.25%	225	1.51%	0.09%	4450	29.77%	1.86%	9758	65.28%	4.08%	516	3.45%	0.22%
2A2B1C	307	0.13%	2	0.65%	0.00%	39	12.70%	0.02%	228	74.27%	0.10%	38	12.38%	0.02%
2A1B2C	11	0.00%	0	0.00%	0.00%	4	36.36%	0.00%	4	36.36%	0.00%	3	27.27%	0.00%
2A0B3C	0	0.00%	0	0.00%	0.00%	0	0.00%	0.00%	0	0.00%	0.00%	0	0.00%	0.00%
1A4B0C	23765	9.94%	174	0.73%	0.07%	5300	22.30%	2.22%	17080	71.87%	7.14%	1211	5.10%	0.51%
1A3B1C	1916	0.80%	6	0.31%	0.00%	282	14.72%	0.12%	1373	71.66%	0.57%	255	13.31%	0.11%
1A2B2C	237	0.10%	4	1.69%	0.00%	32	13.50%	0.01%	155	65.40%	0.06%	46	19.41%	0.02%
1A1B3C	36	0.02%	0	0.00%	0.00%	4	11.11%	0.00%	21	58.33%	0.01%	11	30.56%	0.00%
1A0B4C	17	0.01%	0	0.00%	0.00%	0	0.00%	0.00%	5	29.41%	0.00%	12	70.59%	0.01%
0A5B0C	56286	23.53%	143	0.25%	0.06%	7592	13.49%	3.17%	43766	77.76%	18.30%	4785	8.50%	2.00%
0A4B1C	28726	12.01%	28	0.10%	0.01%	2077	7.23%	0.87%	21732	75.65%	9.09%	4889	17.02%	2.04%
0A3B2C	20857	8.72%	10	0.05%	0.00%	1036	4.97%	0.43%	14690	70.43%	6.14%	5121	24.55%	2.14%
0A2B3C	16567	6.93%	6	0.04%	0.00%	521	3.14%	0.22%	10409	62.83%	4.35%	5631	33.99%	2.35%
0A1B4C	14900	6.23%	2	0.01%	0.00%	221	1.48%	0.09%	7614	51.10%	3.18%	7063	47.40%	2.95%
0A0B5C	17358	7.26%	0	0.00%	0.00%	154	0.89%	0.06%	5974	34.42%	2.50%	11230	64.70%	4.70%

107年國中教育會考各能力等級類別暨寫作測驗級分人數百分比統計表

類別	人數	百分比	六級分			五級分			四級分			三級分以下		
			在此類別人數	占此類別百分比	占全部考生百分比	在此類別人數	占此類別百分比	占全部考生百分比	在此類別人數	占此類別百分比	占全部考生百分比	在此類別人數	占此類別百分比	占全部考生百分比
5A0B0C	17619	7.77%	1127	6.40%	0.50%	8923	50.64%	3.94%	7412	42.07%	3.27%	157	0.89%	0.07%
4A1B0C	10556	4.66%	320	3.03%	0.14%	4072	38.58%	1.80%	5992	56.76%	2.64%	172	1.63%	0.08%
4A0B1C	13	0.01%	0	0.00%	0.00%	0	0.00%	0.00%	11	84.62%	0.00%	2	15.38%	0.00%
3A2B0C	11073	4.89%	226	2.04%	0.10%	3581	32.34%	1.58%	7023	63.42%	3.10%	243	2.19%	0.11%
3A1B1C	63	0.03%	0	0.00%	0.00%	17	26.98%	0.01%	44	69.84%	0.02%	2	3.17%	0.00%
3A0B2C	1	0.00%	0	0.00%	0.00%	0	0.00%	0.00%	0	0.00%	0.00%	1	100.00%	0.00%
2A3B0C	14719	6.49%	219	1.49%	0.10%	4173	28.35%	1.84%	9902	67.27%	4.37%	425	2.89%	0.19%
2A2B1C	268	0.12%	1	0.37%	0.00%	39	14.55%	0.02%	199	74.25%	0.09%	29	10.82%	0.01%
2A1B2C	13	0.01%	0	0.00%	0.00%	2	15.38%	0.00%	9	69.23%	0.00%	2	15.38%	0.00%
2A0B3C	0	0.00%	0	0.00%	0.00%	0	0.00%	0.00%	0	0.00%	0.00%	0	0.00%	0.00%
1A4B0C	24181	10.67%	216	0.89%	0.10%	5176	21.41%	2.28%	17656	73.02%	7.79%	1133	4.69%	0.50%
1A3B1C	1884	0.83%	5	0.27%	0.00%	239	12.69%	0.11%	1358	72.08%	0.60%	282	14.97%	0.12%
1A2B2C	270	0.12%	1	0.37%	0.00%	39	14.44%	0.02%	181	67.04%	0.08%	49	18.15%	0.02%
1A1B3C	57	0.03%	0	0.00%	0.00%	9	15.79%	0.00%	27	47.37%	0.01%	21	36.84%	0.01%
1A0B4C	22	0.01%	0	0.00%	0.00%	3	13.64%	0.00%	5	22.73%	0.00%	14	63.64%	0.01%
0A5B0C	55065	24.30%	153	0.28%	0.07%	7331	13.31%	3.23%	43668	79.30%	19.27%	3913	7.11%	1.73%
0A4B1C	27018	11.92%	36	0.13%	0.02%	1829	6.77%	0.81%	20853	77.18%	9.20%	4300	15.92%	1.90%
0A3B2C	19669	8.68%	12	0.06%	0.01%	995	5.06%	0.44%	14129	71.83%	6.23%	4533	23.05%	2.00%
0A2B3C	15006	6.62%	4	0.03%	0.00%	419	2.79%	0.18%	9918	66.09%	4.38%	4665	31.09%	2.06%
0A1B4C	13721	6.05%	0	0.00%	0.00%	178	1.30%	0.08%	7328	53.41%	3.23%	6215	45.30%	2.74%

	105年度				106年度				107年度			
五科等級	人數	百分比	累計人數	累計百分比	人數	百分比	累計人數	累計百分比	人數	百分比	累計人數	累計百分比
5A	18559	6.86%	18559	6.86%	21059	8.80%	21059	8.80%	17619	7.77%	17619	7.77%
4A1B0C	11482	4.25%	30041	11.11%	10730	4.50%	31789	13.30%	10556	4.66%	28175	12.43%
4A0B1C	13	0.00%	30054	11.11%	15	0.00%	31804	13.30%	13	0.01%	28188	12.44%
3A2B0C	12507	4.63%	42561	15.74%	11381	4.80%	43185	18.10%	11073	4.89%	39261	17.32%
3A1B1C	47	0.02%	42608	15.76%	59	0.00%	43244	18.10%	63	0.03%	39324	17.35%
3A0B2C	0	0.00%	42608	15.76%	0	0.00%	43244	18.10%	1	0.00%	39325	17.35%
2A3B0C	16497	6.10%	59105	21.86%	14949	6.30%	58193	24.30%	14719	6.49%	54044	23.85%
2A2B1C	316	0.12%	59421	21.97%	307	0.10%	58500	24.50%	268	0.12%	54312	23.96%
2A1B2C	15	0.01%	59436	21.98%	11	0.00%	58511	24.50%	13	0.01%	54325	23.97%
2A0B3C	0	0.00%	59436	21.98%	0	0.00%	58511	24.50%	0	0.00%	54325	23.97%
1A4B0C	26753	9.89%	86189	31.87%	23765	9.90%	82276	34.40%	24181	10.67%	78506	34.64%
1A3B1C	1994	0.74%	88183	32.61%	1916	0.80%	84192	35.20%	1884	0.83%	80390	35.47%
1A2B2C	290	0.11%	88473	32.72%	237	0.10%	84429	35.30%	270	0.12%	80660	35.59%
1A1B3C	38	0.01%	88511	32.73%	36	0.00%	84465	35.30%	57	0.03%	80717	35.61%
1A0B4C	23	0.01%	88534	32.74%	17	0.00%	84482	35.30%	22	0.01%	80739	35.62%
0A5B0C	68137	25.20%	156671	57.94%	56286	23.50%	140768	58.90%	55065	24.30%	135804	59.92%
0A4B1C	32416	11.99%	189087	69.93%	28726	12.00%	169494	70.90%	27018	11.92%	162822	71.84%
0A3B2C	25496	9.43%	214583	79.36%	20857	8.70%	190351	79.60%	19669	8.68%	182491	80.52%
0A2B3C	19951	7.38%	234534	86.73%	16567	6.90%	206918	86.50%	15006	6.62%	197497	87.14%
0A1B4C	17415	6.44%	251949	93.17%	14900	6.20%	221818	92.70%	13721	6.05%	211218	93.20%
0a0B5C	18458	6.83%	270407	100.00%	17358	7.30%	239176	100.00%	15421	6.80%	226639	100.00%



# 教育會考、歷年考生人數與招生管道人數變化與選填志願關係



105年→  
108年

1

105年基北區考生約7.4萬人，全國約**27**萬人，  
106年基北區考生約6.5萬人，全國約**24**萬人。  
107年基北區考生約 6萬人，全國約**23**萬人。  
108年基北區考生約5.7萬人，全國約**21.5**萬人。

2

以全國獲5A人數比較，評估今年考生表現與往年常模差異

3

了解各入學管道招生人數變化

4

**若參考過去經驗，建議：**30分以上（含作文）同學，  
可以考慮不參加北市第二類優免。

# 優先免試入學



1. 整體名額增加，臺北市國中應屆畢業生應該要把握機會選填。
2. 公立高職所釋放缺額，已達總招生名額之23%，有意選讀公立高職者，可考慮及早就位。
3. 私立高中職總提供名額亦達21%，錄取機會大。
4. 去年（106年）整體報到率達9成以上。
5. 部分公立高中今年名額增加幅度大，相對會增加選填意願。

臺北市  
優先免試入學

106學年

107學年

增幅

107學年  
度總招生  
名額

107學年  
度優免佔  
招生名額  
比例

公立高中

1055

1129

7%

15511

7%

公立高職

803

1061

32%

4647

23%

公立高職

78

90

15%

468

19%

私立高中職

2965

3538

19%

17020

21%





# 免試入學 選填志願分析







**認識自己**



- **性向測驗**：了解潛在能力，是不是具備有唸哪些科目或擔任某類工作所需的能力。
- **興趣測驗**：了解興趣所在，是不是有意願就讀哪些科目或擔任哪些類的工作。
- 家長、師長的**觀察**與學生**自我探索、覺察**。
- **在校學習表現**
- **國中教育會考**能力等級、標示（轉換為積分）

# 108年度基北區高中職選填策略分析

26



認識學校



現在位置: 首頁

### 主題選單

- 1+2= 國中教育會考
- 相關連結
- 相關法規
- 常見問答集

### 最新消息

更多消息 >

- 2017/05/01 公告 106學年度北區五專聯合免試入學招生簡章
- 2017/02/14 公告 106學年度適性入學宣導簡報(北市版)-0214
- 2017/02/14 公告 106學年度新版十二年國教在台北宣導摺頁
- 2017/01/16 公告 106學年度基北區國中技藝技能優良學生甄選入學高級中等學校專業群科簡章
- 2017/01/16 公告 臺北市106學年度特色招生專業群科甄選入學簡章
- 2017/01/16 公告 106年學度基北區實用技能學程輔導分發招生簡章
- 2017/01/16 公告 臺北市106學年度高級中等學校優先免試入學簡章

### 選單列表



::: 現在位置 : [首頁](#)

## 主題選單

 [國中教育會考](#)

 [相關連結](#)

 [相關法規](#)

 [常見問答集](#)

## 最新消息

[更多消息 >](#)

- |            |                    |                                     |
|------------|--------------------|-------------------------------------|
| 2017/05/01 | <a href="#">公告</a> | 106學年度北區五專聯合免試入學招生簡章                |
| 2017/02/14 | <a href="#">公告</a> | 106學年度適性入學宣導簡報(北市版)-0214            |
| 2017/02/14 | <a href="#">公告</a> | 106學年度新版十二年國教在台北宣導摺頁                |
| 2017/01/16 | <a href="#">公告</a> | 106學年度基北區國中技藝技能優良學生甄選入學高級中等學校專業群科簡章 |
| 2017/01/16 | <a href="#">公告</a> | 臺北市106學年度特色招生專業群科甄選入學簡章             |
| 2017/01/16 | <a href="#">公告</a> | 106年學度基北區實用技能學程輔導分發招生簡章             |
| 2017/01/16 | <a href="#">公告</a> | 臺北市106學年度高級中等學校優先免試入學簡章             |

## 選單列表



### 目標及配套

- 目標策略
- 辦理時程 (重要日程)
- 國中活化教學
- 高中職領先計畫
- 課程與教學領導
- 教師專業學習社群
- 學習共同體試辦
- 素養評量工作坊
- 跨國參訪報告



### 入學方式

- 基北區免試入學
- 臺北市優先免試入學
- 直升入學
- 技優甄審入學
- 實用技能學程
- 特色招生考試分發
- 科學班
- 體育班及運動績優
- 專業群科 (高職)



### 宣導諮詢

- 各入學管道主委學校
- 服務學習
- 超額比序
- 免學費政策
- 高中職及五專學校
- **志願地圖**
- 招生資訊查詢

[更多...](#)



### 簡章下載

- 106學年度基北區高級中等學校免試入學簡章
- 106國中教育會考簡章
- 106學年度臺北市高級中等學校特色招生專業群科甄選入學簡章
- 106學年度臺北市高級中等學校優先免試入學簡章

[更多...](#)



### 簡報講綱

- 106年臺北市優先免試入學方案
- 106學年度適性入學宣導簡報

[更多...](#)



# 基北區高中職分佈圖 [中... 登入

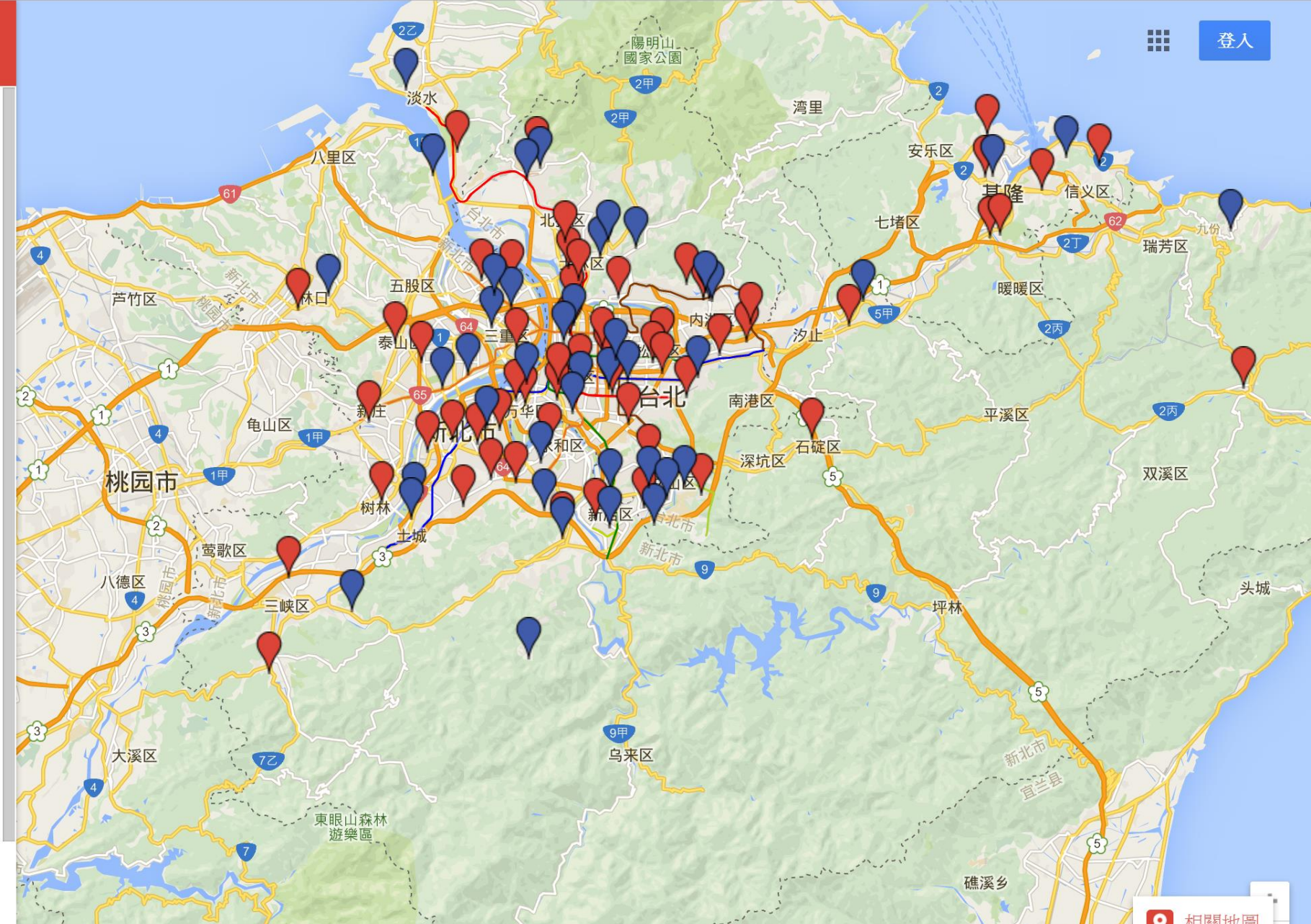
為協助同學以地圖概念認識基北區的高中職學校，中崙高中特別製作「基北區高中職分布圖」，作為適性入學的參考資料之一，瀏覽次數：22,242 次  
分享

## 公立高中

- 臺北市立西松高級中學
- 臺北市立中崙高級中學
- 臺北市立松山高級中學
- 臺北市立永春高級中學
- ... 還有 55 個

## 私立高中

- 臺北市私立協和祐德高級中學
- 臺北市私立延平高級中學
- 臺北市私立金甌女子高級中學
- 臺北市私立復興實驗高級中學
- ... 還有 39 個



## 高中、高職、群、科考量因素

### • 參考過去幾年國中學校學長姐分發經驗

- 105年會考總積分 ( 108方案 )
- 106年會考總積分 ( 108方案 )
- 107年會考總積分 ( 108方案 )
- 108年會考總積分 ( 108方案 )

提供序位區間查詢  
瞭解累計人數、相對位置

### • 學校規模大小、招生名額，會影響最低錄取分數，不能純然做為排名依據

- 淡化排名、鼓勵就近與適性入學
- 前幾志願學校排名共識度較高

### • 高中職辦學特色

- 高職群、科特色與自己適性程度
- 與住家地理位置、交通便利關係

# 108課綱與學校特色

---

各校特色請進入學校網頁專區查詢





**了解規則**



- 1.高中只辦普通科者，**一校一志願**；高中高職兼辦普通科、綜合高中或職業類科者，**一校多志願**。
- 2.一校多志願可分段填志願，**惟填在不同的志願序視為不同的學校**，並依其志願序計算積分(如志願3、志願5和志願9所示)。
- 3.多校多科，兼顧選校又選科(全國各區之中，最具彈性的好制度)。
- 4.進修學校與該校日間部之學校代碼不同，故視為另一所學校(如志願8所示)。

多校多科

34

志願序	志願序 積分	志願學校	總積分	科別
1	36分	臺北市立木柵高工	105分	1.電機科(日)2.冷凍科(日)3.電子科(日)4.機械科(日)5.模具科(日)6.製圖科(日)7.綜合高中(日)
2		臺北市立麗山高中	105分	1.普通科(日)
3		臺北市立大安高工	105分	1.電機科(日)2.電子科(日)
4		臺北市立松山工農	105分	1.普通科(日)
5		臺北市立大安高工	105分	1.普通科(日)
6	35分	新北市私立復興商工	104分	1.美工科(夜)2.廣告設計(夜)
7		臺北市私立大同高中	104分	1.資料處理科
8		臺北市立大安高工 附設進修學校	104分	1.電子科(進)2.圖文傳播(進)3.汽車科(進)4.建築科(進)5.(進)6.機械科(進)
9		臺北市立大安高工	104分	1.綜合高中(日)
10			104分	
11   15	34分		103分	
16   20	33分		102分	
21   30	32分		101分	

普通高中雖然只有一個科，也要填科別

可填該校全部科別，日間部、夜間部可混填；普通科、綜合高中、職業類科亦可混填，且填在前面的志願科別優先錄取

同一學校的科別不連續填，視為不同的學校

(進)代表進修部

(夜)代表夜間部

日間部和進修學校是2個不同的學校，其志願不能混填

- 可填該校全部科別，日間部、夜間部可混填；普通科、綜合高中、職業類科亦可混填，且填在前面的志願科別優先錄取
- 普通高中雖然只有一個科，也要填科別（普通科）
- 同一學校的科別不連續填，視為不同的學校
- 日間部和進修學校是2個不同的學校，其志願不能混填
- 甲生填第1志願與乙生填第5志願為同一所學校
- 同一群組志願分發時，不因志願序別而有先後（依據成績分發）



**評估定位**



八、106 學年度基北區高級中等學校免試報名人數 43,239 人，報名人數統計表如下：

37

報名方式	集體報名			個別報名		
	台北市	新北市	基隆市	台商學校	私立慧燈中學	其他
一般生	15,409	23,966	1,631	35	183	790
身心障礙生	269	289	14	0	0	9
原住民生	127	436	47	0	0	18
其他特殊生	7	8	1	0	0	0
總報名人數	15,812	24,699	1,693	35	183	817
小計	42,204			1,035		
合計	43,239 人					



# 106年免試入學招生名額

	高中	高職	夜、補、進修
新北	13052	9026	1501
桃園	374		
基隆	1218	967	4429
北市	19972	8019	
	34616	18012	5930
	總計約59,000名		

	公立高中	公立高職
新北	8700	2477
基隆	761	392
北市	14005	3346
	23466	6215

九、106 學年度基北區高級中等學校免試入學實際錄取名額(含共同就學區),統計表如下:

市別	學生身份	公立 普通型高中	公立 技術型高中	私立 普通型高中	私立 技術型高中	公立 進修學校	私立 進修學校	合計
新 北 市	一般生	9,006	2,592	1,313	3,977	574	179	17,641
	原住民生	114	42	0	1	2	0	159
	身心障礙生	43	53	0	7	2	0	105
	其他特殊生	1	1	0	0	0	0	2
臺 北 市	一般生	13,734	3,492	1,867	2,908	351	174	22,526
	原住民生	145	52	3	0	2	0	202
	身心障礙生	149	80	2	2	3	0	236
	其他特殊生	9	5	0	0	0	0	14
基 隆 市	一般生	843	576	26	335	33	0	1,813
	原住民生	4	13	0	0	0	0	17
	身心障礙生	0	9	0	0	0	0	9
	其他特殊生	0	0	0	0	0	0	0
共 同 就 學 區	一般生	22	15	13	139	0	20	209
	原住民生	0	0	0	0	0	0	0
	身心障礙生	0	0	0	0	0	0	0
	其他特殊生	0	0	0	0	0	0	0
小計		24,472	7,010	2,742	7,369	967	373	42,933

1.總錄取人數：42,933 人

(一般生 42,189 人(含增額 190 人)、原住民生 378 人、身心障礙生 350 人、其他特殊生 16 人)



參與序位區間計算之人數約5萬5千人，  
報名參加免試入學人數約4萬3千人，  
錄取公立高中職人數約3萬1千人，  
約為73%。



# 107年免試入學招生名額 (107.6.21後更新)

60,041

107 學年度基北區免試入學招生學校數及招生名額統計表

招生類別	行政區	臺北市	新北市	基隆市	共同就學區		合計
					宜蘭區	桃連區	
公立高中	招生校數	28	25	6	0	3	62
	名額數	13,205	7,695	480	0	35	21,415
私立高中	招生校數	22	19	2	0	2	45
	名額數	4,598	3,805	152	0	176	8,731
公立高職	招生校數	8	6	2	1	0	17
	名額數	3,540	2,346	357	6	0	6,249
私立高職	招生校數	7	11	2	0	1	21
	名額數	3,186	5,431	315	0	34	8,966
公立進修部	招生校數	2	5	2	0	0	9
	名額數	300	783	77	0	0	1,160
私立進修部及 進修學校	招生校數	10	10	1	0	3	24
	名額數	1,955	2,249	40	0	88	4,332
總計	招生校數	77	76	15	1	9	178
	名額數	26,784	22,309	1,421	6	333	50,853



# 107年免試入學公立高中職名額 (107.6.21更新)

	公立高中	公立高職
新北	7695(8012)	2346(3267)
基隆	480(1059)	357(602)
北市	13205(13688)	3540(3580)
	21380(22759)	6243(7449)



## 106、107年參與序位區間人數與招生名額

	106年	107年
序位計算人數 (國中)	約55,000	約50,000
報名人數	約43,000	38,765
招生名額 (高中)	約59,000	約60,000

# 108學年度基北區免試入學招生學校數及招生名額統計表

行政區 招生類別		臺北市	新北市	基隆市	共同就學區		合計
					宜蘭區	桃連區	
公立高中	招生校數	28	25	6	0	3	62
	名額數	12,993	7,503	324	0	35	20,855
私立高中	招生校數	22	20	2	0	2	46
	名額數	4,083	3,546	99	0	180	7,908
公立高職	招生校數	8	6	2	1	0	17
	名額數	3,482	2,410	375	2	0	6,269
私立高職	招生校數	7	11	2	0	1	21
	名額數	2,896	4,700	141	0	47	7,784
公立進修部	招生校數	2	5	2	0	0	9
	名額數	326	716	69	0	0	1,111
私立進修部及 進修學校	招生校數	9	10	1	0	2	22
	名額數	1,666	2,023	40	0	40	3,769
總計	招生校數	76	77	15	1	8	177
	名額數	25,446	20,898	1,048	2	302	47,696

- 1. **6/20**序位區間統計人數約5萬人。
- 2. **6/20**免試入學總招生名額6萬3,322人。
- 3. **6/28**免試入學報名人數3萬8,765人。
- 4. **7/10**免試入學總錄取人數3萬8,344人；其中公立高中錄取2萬2,784人，公立技術型高中錄取6,501人。（公立學校錄取率76%）
- 5. **32.26%**學生於填選的第一志願即獲錄取。
- 6. **96.96%**學生於選填之前5志願學校即錄取。
- 7. 未獲錄取學生落榜原因係因選填志願數過少所致。





選填志願

1. 評估選填志願範圍，而非從第一個志願開始填例如：若序位區間累計人數在5000名左右，選填建中或北一女中，錄取機會甚低，可能會浪費一個志願。
2. 將志願學校粗略排序，累加各校招生名額
  - 兩難問題：  
坊間資料高中職科排名適用嗎？（各區適用條件不同）  
例：家住北區與家住南區學生，志願排序不同（所以建議參考過去學長、姐分發資料）
  - 建議：考量就近入學因素，建立學校本位選填志願策略  
參考過去各校校友最低錄取資料，將高中職志願學校模糊化、區塊化

參考資料：學校特色與適性發展

### 1. 一校多科同志願之選填優勢

- 優點：相同職群所學較為接近，升學進路銜接大學群科亦是相同
- 缺點：容易忽略學生本身興趣、性向的適切性
- 同一學校選填於未連續志願，即視為不同志願計

2. 部分公立高職熱門科別最低錄取門檻介於公立社區高中之間
3. 公私立學校科別眾多，通常查不到過去最低錄取門檻
4. 高職校數少、群科多，104年志願群組方式實施後，學校各中間分數差異小，但熱門與冷門科間差異仍大。

#### 最佳策略：

- 1 ~ 5 志願間錄取 ( 志願序同分36分 )
- 夢幻\*2、務實\*1、保守\*2
- 適用於中高分群以上

#### 次佳策略：

- 1 ~ 10 志願間錄取 ( 志願序同分36分、35分 )
- 夢幻\*3、務實\*4、保守\*3
- 適用於中低分群 ( 由於學生群與志願學校皆相對發散 )

#### 確保策略：


填滿30個志願 ( 儘量多填 )

# M 馬拉松 Marathon





## 結語



升學進路、生涯發展  
參與社會、享受生活

人生各自精彩

